



PROCÉS PARTICIPATIU RAMBLA-CANAL-PORT ELEMENTS D'ANÀLISI (TREBALL PREVI JORNADA 30.1.2016)

EQUIPAMENTS - NOMENCLÀTOR DELS NOUS ESPAIS

EQUIPAMENTS

- Què és un equipament. Tipologia. Objectius.
- Espai per a equipaments nova realitat eix Rambla-Canal-Port
- Població actual i prospecció augment amb noves edificacions
- Piràmide d'edat. Badalona i barris del districte 5.

Què és un equipament

Un equipament és un conjunt d'espais o d'instal·lacions definides i diferenciades de la via pública (sovint ubicades en una part o en la totalitat d'un edifici), que compta amb unes infraestructures de dimensions estandarditzades, per a unes activitats i usos específics i propis d'un servei dirigit a la ciutadania o a uns usuaris determinats (la raó de ser de l'equipament).

L'equipament és la infraestructura que fa possible la posada en marxa i la prestació d'un servei o d'un conjunt determinat de serveis, orientats a la cobertura de necessitats individuals i col·lectives bàsiques.

Els equipaments poden ser de titularitat pública o privada.

D'aquests, els de caràcter públic, i sigui quina sigui la seva fórmula de gestió, s'organitzen mitjançant un projecte (basat en valors i orientat a les persones), uns recursos (accessibles, sostenibles i respectuosos amb el medi ambient, de què els treballadors/ es són l'eix fonamental), un pla de treball (amb adaptacions al territori) i uns òrgans de participació (plurals i transparents), tot això gestionat directament des de l'administració de qui depengui la titularitat o per una organització ben definida per tal d'assegurar-ne el manteniment i el funcionament ordinari en termes de qualitat, eficàcia i eficiència.

El sòl qualificat com a equipaments s'identifica amb la clau 7, d'acord amb les categories fixades en el Pla General Metropolità (PGM). Corresponen als sòls que tenen les qualificacions següents: 7a (actuals), 7b (de nova creació), 7c (metropolitans) o 7@ (vinculats a la ciutat del coneixement), i que estan ocupats per equipaments com escoles, mercats, administració, seguretat, centres sanitaris i assistencials..



PROCÉS PARTICIPATIU RAMBLA-CANAL-PORT ELEMENTS D'ANÀLISI (TREBALL PREVI JORNADA 30.1.2016)

Tipus d'equipaments. Per usos. Per dimensió i àmbit influència

PER ÀMBIT D'INTERVENCIÓ

DOCENTS	Escola bressol
	Escola de preescolar i infantil
	Institut de Secundària
	Centres d'Ensenyament Especial
	Annexos esportius
SANITARIS I ASSISTENCIALS	Centre d'Atenció Primària (CAP) / Àrea Bàsica de Salut (ABS)
	Geriàtrics
	Centres de dia
	Centres de rehabilitació
	Cementiris
CULTURALS RELIGIOSOS	Centres cívics / Casals cívics / Viver d'entitats
	Casals per a gent gran
	Espais artístics i per a exposicions
	Institucions per a congressos i reunions de treballs
	Annexes recreatius.
	Temples
ESPORTIUS I RECREATIUS	Instal·lacions esportives
	Campaments
	Balnearis
	Turístics no residencials
ABASTIMENTS SUBMINISTRAMENTS	Escorxadors
	Mercats
	Centres d'abastiment públics
	Àrees de servei
TÈCNICS / SEGURETAT ADMINISTRATIUS	Serveis de l'administració pública
	Serveis de cossos de seguretat



PROCÉS PARTICIPATIU RAMBLA-CANAL-PORT ELEMENTS D'ANÀLISI (TREBALL PREVI JORNADA 30.1.2016)

PER GRAU DE PROXIMITAT

Equipaments de proximitat. Estan arrelats al territori proper (el barri) i atenen la seva pròpia comunitat. Constitueixen la xarxa d'equipaments amb serveis primaris. Per planificar-los, s'ha de tenir en compte la ràtio o els estàndards establerts. En aquest cas, poden abastar diversos barris, de manera total o parcial.

Equipaments de desconcentració, amb els quals la comunitat no necessita identificar-se. Tenen dimensió de districte o d'un conjunt de zones estadístiques grans properes i han d'estar ben connectades amb la població de referència.

Equipaments de centralitat on la realitat de l'entorn ciutadà o metropolità és la prioritària i la que orienta la seva planificació. Són equipaments amb serveis singulars i/o extraordinaris, amb grau d'especialització elevat, que orienten les seves activitats i prestacions a segments molt específics de població (com un centre de salut mental) o sense cap limitació d'accés (per exemple un museu).

Què hem d'assolir amb la promoció d'equipaments

- L'accés a la cultura
- La promoció social i associativa
- L'accés a l'ensenyament i a l'educació
- El foment de l'esport
- L'atenció sanitària
- L'atenció a les diferents edats i generacions
- L'atenció i inclusió social
- L'accés al món laboral
- La informació i tramitació
- El comerç
- La sostenibilitat
- La seguretat



PROCÉS PARTICIPATIU RAMBLA-CANAL-PORT ELEMENTS D'ANÀLISI (TREBALL PREVI JORNADA 30.1.2016)

Espais reservats per a equipaments nova realitat eix Rambla-Canal-Port



Els espais destacats en color lila responen als equipaments inclosos en el procés participatiu. Les àrees marcades en taronja estan assignades a usos educatius o d'habitatge protegit i es desenvoluparan d'acord a l'evolució demogràfica. Per tant, no formen part del debat.



PROCÉS PARTICIPATIU RAMBLA-CANAL-PORT ELEMENTS D'ANÀLISI (TREBALL PREVI JORNADA 30.1.2016)

Situació dels equipaments. Ús reservat (x augment població prevista)

ILLA / ESPAI	EQUIPAMENTS (m2)	INFORMACIÓ
ILLA 2	315,74	Solar lliure. No assignat.
ILLA 3	450,00	Solar lliure. No assignat.
ILLA 4	541,15	Solar lliure. No assignat.
ILLA 6	541,15	Solar lliure. No assignat.
ILLA 7	1.125,00	Solar lliure. Proposta per ubicar un equipament de ciutat. Centralitat.
ILLA 8	673,20	Solar lliure. No assignat
ILLES 15-16	2.202,38	Parcel·la reservada per a equipament educatiu (escola bressol, d'acord amb l'evolució de la població) o per a habitatge públic.
Espai Antoni Bori	7.284,55	Parcel·la reservada per a equipament educatiu (institut, d'acord amb l'evolució de la població).
Espai Badrinas	4.500,00	Espai destinat a l'ampliació i la construcció del nou edifici de l'Escola Badalona Port.



PROCÉS PARTICIPATIU RAMBLA-CANAL-PORT ELEMENTS D'ANÀLISI (TREBALL PREVI JORNADA 30.1.2016)

Població. Actual ciutat i districte (per barris). Augment d'acord amb la previsió de les densitats dels nous habitatges i l'edificabilitat de les illes

POBLACIÓ BADALONA	216.085
DISTRICTE NÚMERO 5	21.666 (un 10% ciutat)
CAN CLARIS	2.675
RAVAL	9.013
GORG	5.741
LA MÓRA	635
CONGRÉS	3.602
POBLACIÓ NOVA	+8.295 (2.765 habitatges nous x 3)
PROSPECCIÓ A 5 ANYS	29.961 persones
PREVISIÓ AUGMENT	+35% de la població resident actual

Les dades de població corresponen al padró d'1 de gener de 2015. Actualment, la població de tot el districte suposa un 10% del total del ciutadans i ciutadanes de Badalona. L'augment, quan es consolidin i s'habitin totes les illes, serà de 8.300 persones, amb l'estimació de tres persones per habitatge programat.

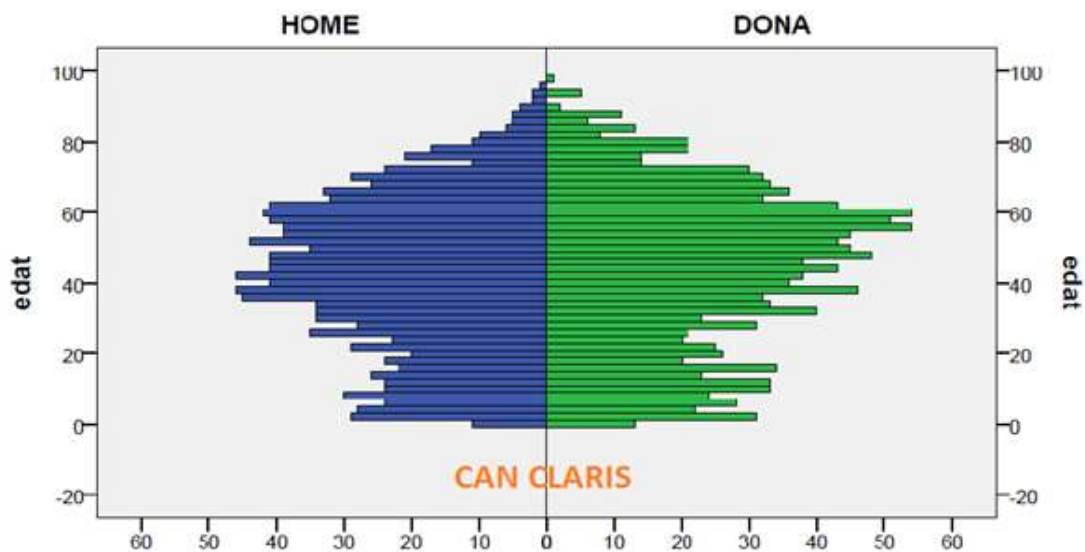
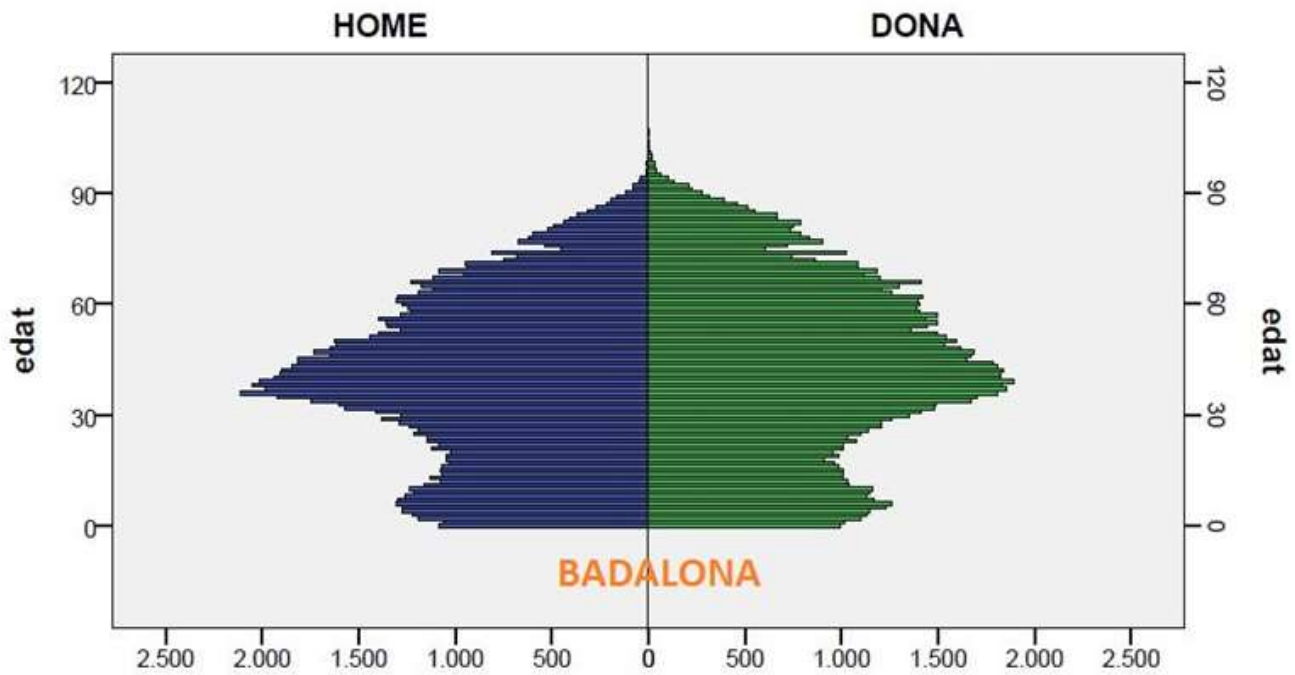
Suposa passar de 21.700 a 30.000. Un 35% més de la població resident actual.

Les piràmides d'edat reflecteixen que, en general, la població del districte és una població de gent gran, en la que s'agreuja la longevitat que és tendència de la ciutat. El nou projecte urbanístic rejuvenirà el territori.



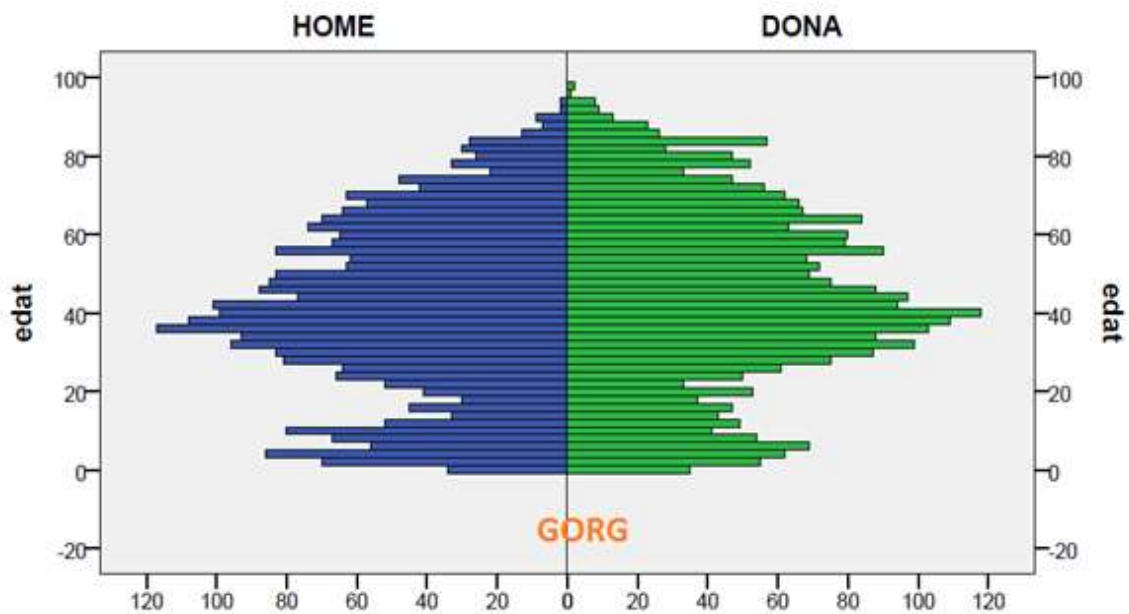
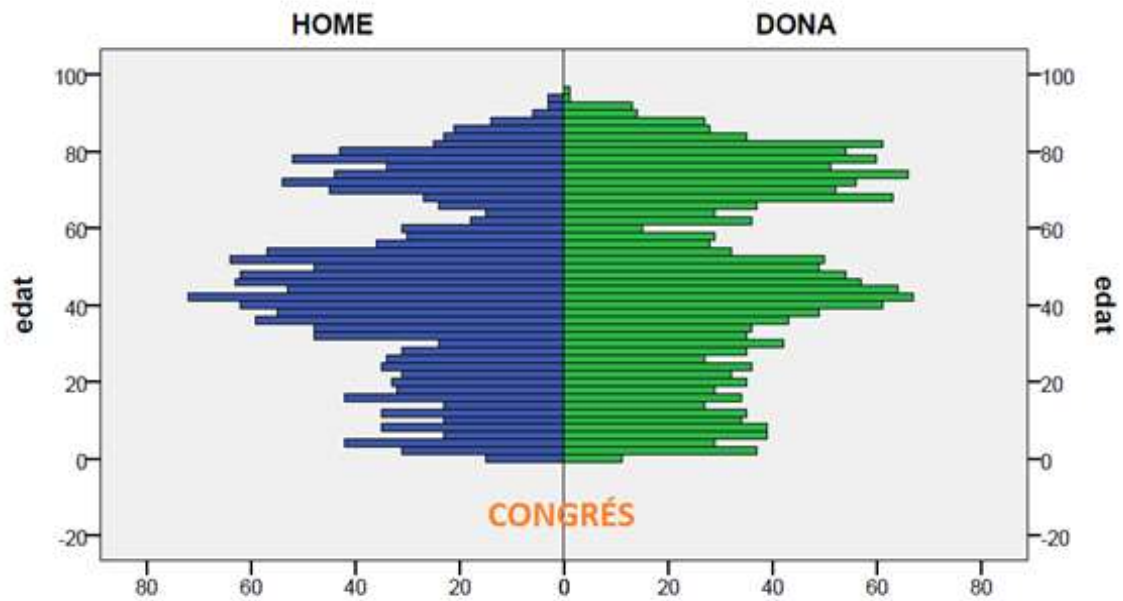
PROCÉS PARTICIPATIU RAMBLA-CANAL-PORT ELEMENTS D'ANÀLISI (TREBALL PREVI JORNADA 30.1.2016)

Piràmides d'edats. Badalona i els barris del districte.



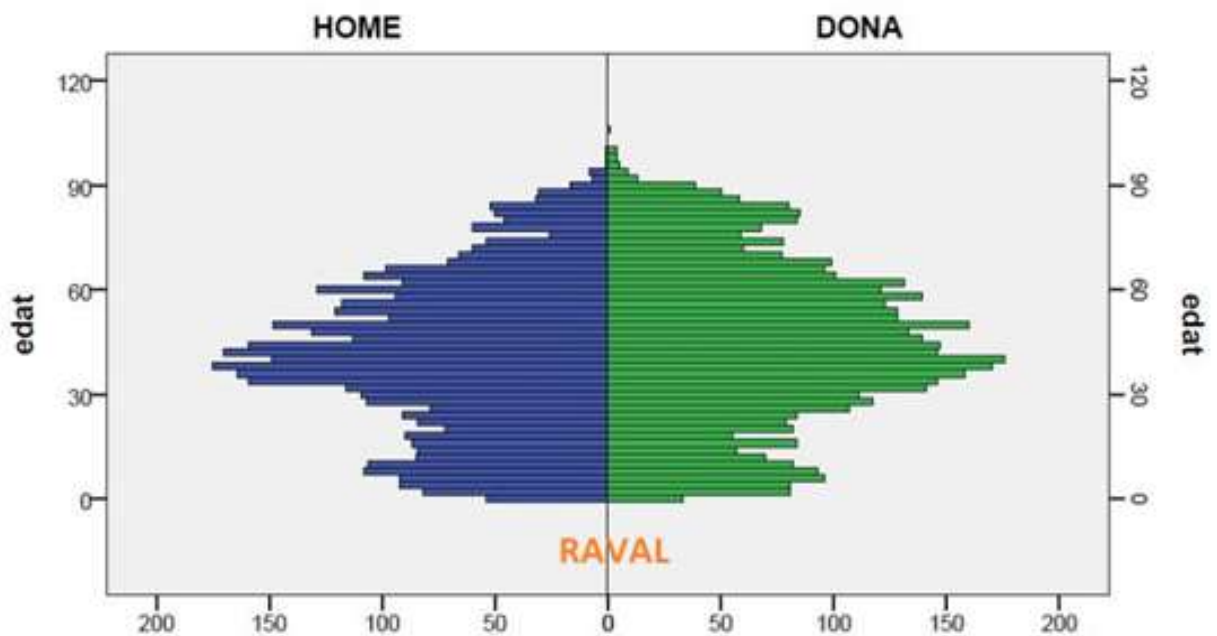
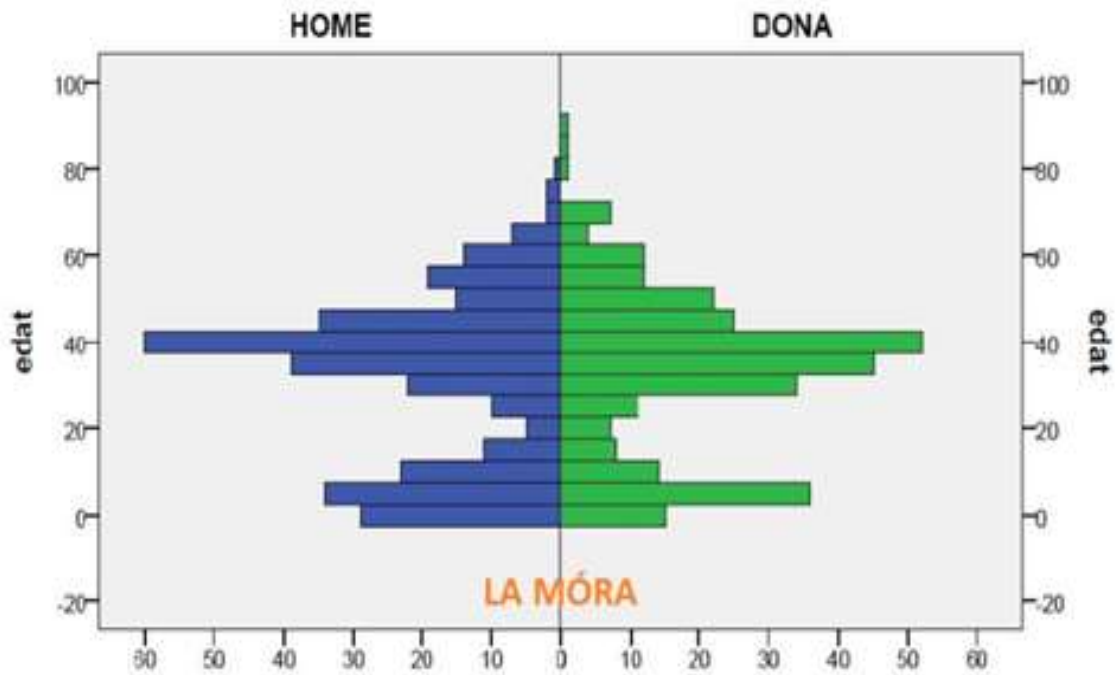


PROCÉS PARTICIPATIU RAMBLA-CANAL-PORT ELEMENTS D'ANÀLISI (TREBALL PREVI JORNADA 30.1.2016)





PROCÉS PARTICIPATIU RAMBLA-CANAL-PORT ELEMENTS D'ANÀLISI (TREBALL PREVI JORNADA 30.1.2016)





PROCÉS PARTICIPATIU RAMBLA-CANAL-PORT **ELEMENTS D'ANÀLISI (TREBALL PREVI JORNADA 30.1.2016)**

ALGUNES REFLEXIONS I QÜESTIONS PER INICIAR EL DEBAT

Què valorar en el moment de dibuixar la xarxa d'equipaments?

- Reflexionar sobre les necessitats actuals i recollir les pendents.
- Incloure les variables de futur en la previsió de l'ús dels equipaments.
- Crear estratègies d'atracció de població jove, si la realitat del territori és de població gran. (Comunicació i accessibilitat, Proximitat a espais de nova riquesa i creació de llocs de treball, Espais de lleure,...)
- Dissenyar perspectives viables en termes de la realitat (valorar quina serà l'administració de referència de l'equipament, la seva urgència, els terminis de construcció i la complexitat administrativa i d'obtenció de llicència, el pressupost, l'eficiència energètica, la gestió..)

Respondre sobre:

- De quina tipologia d'equipaments tenim carència actualment?
- Quins caldrien amb la nova realitat del barri / districte?
- Com els ubico d'acord amb la disponibilitat del territori?
- Volem allotjar un equipament de ciutat? Tenim la comunicació adequada? L'oferta d'aparcament? De quin tipus el volem?
- La nostra realitat/tendència demogràfica ens ha de fer optar per una tipologia d'equipament en concret?
- Hi ha noves realitats i necessitats que responen a nous tipus d'equipament ? Podem dissenyar noves tipologies? Quina ha de ser la gestió?



PROCÉS PARTICIPATIU RAMBLA-CANAL-PORT **ELEMENTS D'ANÀLISI (TREBALL PREVI JORNADA 30.1.2016)**

NOMENCLÀTOR

Una de les decisions a prendre des del territori és la del noms dels espais de nova configuració i dels equipaments. S'identifiquen sis nous espais:

- La Rambla
- L'estanc
- El pantalà est a peu del canal
- El pantalà oest a peu del canal
- El nou carrer entre Eduard Maristany/espai Adif/ Illes11-12-13-14
- La nova plaça que es crea en la illa 15-16

Quants als equipaments, es concreten sis:

- L'ubicat a la Illa 2
- L'ubicat a la Illa 3
- L'ubicat a la Illa 4
- L'ubicat a la Illa 6
- L'ubicat a la Illa 7 – Centralitat de ciutat
- L'ubicat a la Illa 8

Tot i que no són objecte d'aquest procés, es poden proposar el nom de:

- L'escola bressol (reserva espai a la Illa 15-16) (Cançó infantil)
- Nova escola (la prioritat és la construcció de Badalona Port)
- Un institut

La Comissió Municipal de Nomenclàtor

L'oficialitat dels noms triats s'estableix a partir del vistiplau de la Comissió Municipal de Nomenclàtor, que és l'òrgan que eleva les propostes al Ple municipal per a la seva aportació definitiva. En general, els criteris que guien aquest òrgan (constituït per representants de les formacions polítiques, de tècnics d'Urbanisme i del Museu Municipal) es basen en:

- L'elecció de noms de persones mortes (preferentment no recentment)
- Amb rellevància i vinculació per a la ciutat
- Hi ha dèficit de nom de dones
- Hi ha dèficit de representants de les classes populars