

Ficha Técnica

16 de Marzo 2007

PUERTA
45mm



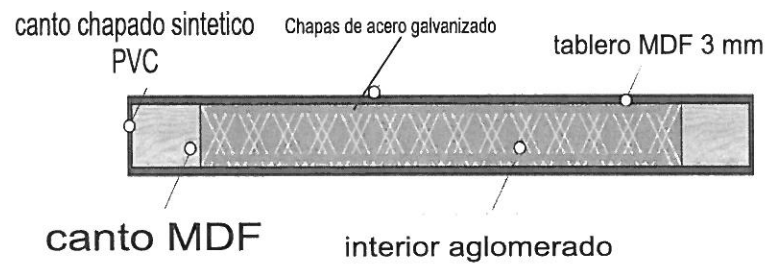
Estructura: bastidores longitudinales y transversales en MDF

Interior: Aglomerado Standard con densidad media de 470 Kg / m^3 - 2 chapas de acero galvanizado

Caras: plafones de fibra de madera DM con espesores de 3 mm y densidad media de 850 Kg / m^3

Canto: MDF revestido de sintético PVC con alambor a dos caras.

Revestimiento de Caras: Tablero Dm



NOFMA

ISO 9001:2008

El Sistema de Gestión se aplica a

DISEÑO Y FABRICACIÓN DE MOLDEAS DE FIBRA DE MADERA RECHAPADA PARA PUERTAS. FABRICACIÓN DE PUERTAS DE PASO Y ENTRADA.